

Club de Bridge de Juvisy
Organisation des tournois
Prise en main des
programmes de saisie des
résultats et d'envoi des
résultats



FFB Clubnet sert à l'envoi des résultats à la FFB

Réseau public
Accès à Internet

Création d'un tournoi dans FFB Clubnet

Chargement simultané des résultats d'un tournoi

Indique que l'action est exécutée sur l'ordinateur

Dans la fenêtre pour les résultats de la séance

Activer l'option

Indique que l'on doit agir sur les paramètres de réseau

Paramétrage des terminaux N°/N°

Lancer TournoiA

Choisir le tournoi à jouer les dates sont en clair
Vérifier les données de la séance

Le tableau des tables raccordées et celui des données jouées ou pas est alors visible
Vérifier que toutes les tables sont raccordées (en vert)

Suivi de l'avancement du tournoi
Le tournoi est terminé lorsque toutes les données passent en vert

Indique que l'action est exécutée sur les terminaux, tablette ou tél. Android

Activer

Démarrer

Saisie des résultats
Saisie des résultats
C'est assez naturel

Restauration de la fenêtre FFBClubnet/import des résultats

Corrections éventuelles Calcul du résultat

Envoi Internet

Réseau public
Accès à Internet

Extinction et recharge des tablettes






Les raccourcis sur le bureau de l'ordinateur de Juvisy

C'est la pendule que l'on peut afficher

FFBCLUBNET est le logiciel FFBridge qui permet
De créer les tournois
De transmettre les données des tournois aux terminaux
De récupérer les données des terminaux
De calculer les résultats
De transmettre les résultats à la FFB

TournoiA
Récupère les données de FFBclubnet
Communique avec les terminaux
TournoiA calcule les résultats pendant le jeu
Tournoi A est autonome



Bridgecalcserver permet de savoir quels sont les terminaux raccordés
Normalement inutile, l'affichage est automatique

Bridgecalc est le logiciel de saisie, il est présent sur chaque terminal
On pourrait utiliser l'ordinateur comme terminal mais ce n'est pas commode



Logigramme général

FFB Clubnet sert à l'envoi des résultats à la FFB

Création du tournoi dans FFB Clubnet

Chargement du fichier de données dans le cas d'un tournoi simultané. Voir la note pour les tournois de 3 tables

Réseau public
Accès à Internet



Dans la fenêtre des données du tournoi saisir le nom des joueurs pour les tournois Howell simultanés télécharger les données

Activer l'automate « BRIDGEMATES »

Paramétrage des terminaux N°/Tableau

Lancer TournoiA

Choisir le tournoi à jouer les dates sont en clair
Vérifier les données de la séance

Le tableau des tables raccordées et celui des données jouées ou pas est alors visible
Vérifier que toutes les tables sont raccordées (en vert)

Suivi de l'avancement du tournoi
Le tournoi est terminé lorsque toutes les données passent en vert

Réseau privé
Pas d'accès à Internet

Activer les terminaux

Démarrer le tournoi

Saisie des noms
Saisie des résultats
C'est assez naturel

Restauration de la fenêtre FFBClubnet/import des résultats

Corrections éventuelles Calcul du résultat

Envoi Internet

Réseau public
Accès à Internet

Extinction et recharge
des tablettes





Internet

- Pour créer un tournoi simultané l'ordinateur doit être raccordé à INTERNET (il s'agit de charger les données)
- Utiliser le réseau habituel. Le club qui ne dispose pas de liaison pourra pallier ce manque par une connexion partagée ou une clé 4G

🏠 Livebox-F908

Connexion automatique lorsque le réseau est à portée



Profil réseau

Public

Votre PC est masqué des autres appareils sur le réseau et ne peut pas être utilisé pour l'imprimante et le partage de fichiers.

Privé

Pour un réseau de confiance, par exemple à votre domicile ou au travail. Votre PC est détectable et vous pouvez l'utiliser pour l'imprimante ou le partage de fichiers si vous le configurez.

[Configurer le pare-feu et les paramètres de sécurité](#)

Création du tournoi



- Double clic sur l'icône FFBCLUBNET

- Le menu d'entrée apparaît

On choisit le type de tournoi :
Simultané ou par paires
Patton, mais pas à Juvisy
Ou une ancienne séance à reprendre (exclusivement pour une correction après envoi du tournoi. Bridgcalc n'est pas utile dans cette opération)

Menu Général TIMER DONNES-ROUTE Données du club

Calcul d'une séance

- Par paires
- Multiduplicate
- Individuel
- Simultané
- Simultané Suédois
- Patton Américain
- Suédois
- Duplicate
- Anciennes séances

FFBClubNet
Version 34.4.0.0
du 28 Novembre 2023

Fédération Française de Bridge (FFB)
Coordonnées de la F.F.B.
Email FFBClubNet : assistance@ffbridge.fr
Site FFB : [Cliquez ici](#)

Gestion des tournois

- Suppression d'un tournoi
- Suppression d'une liste de tournois
- Récapitulatifs et challenges
- à partir de tous les tournois avec PE
- à partir de tous les tournois AVEC et SANS PE
- Création d'un fichier Excel contenant tous les tournois

Doc du logiciel Club de bridge de Juvisy N° du club 3900090

Quand on crée un simultané on doit avant tout choisir l'organisateur, en général Rondes de France à Juvisy

On choisit le jour et le moment

On choisit le volume du tournoi, attention à bien saisir HEREDIA pour les tournois simultanés Howell

Le nombre de tours joués est calculé, mais on peut déroger

Transformation TPP/IMP Saisie des données d'une séance

Nom: Rondes de France Nombre de sections: 1 Mercredi 31/07/2024 Top: Intégral Rapport PE/PC

Section A	Section B	Section C	Section D	Section E
Nb Tables: 4	Nb Tables: 0	Nb Tables: 0	Nb Tables: 0	Nb Tables: 0
Complet: Oui	Complet: Oui	Complet: Oui	Complet: Oui	Complet: Oui
Ligne vide: [dropdown]	Ligne vide: [dropdown]	Ligne vide: [dropdown]	Ligne vide: [dropdown]	Ligne vide: [dropdown]
Type: Howell	Type: Mitchell	Type: Mitchell	Type: Mitchell	Type: Mitchell
Prédistribué: Herédia	Prédistribué: Non	Prédistribué: Non	Prédistribué: Non	Prédistribué: Non
Don/Table: 4	Don/Table: 1	Don/Table: 1	Don/Table: 1	Don/Table: 1
Tours joués: 6	Tours joués: 1	Tours joués: 1	Tours joués: 1	Tours joués: 1

Validation en sortie

La validation s'effectue à la sortie



Composition des simultanés

- Le tableau complet est disponible, en particulier pour les tournois de 13/17 paires le mouvement Hitier
- Il faut en ressortir que jusqu'à 17 paires 32 donnes suffisent (c'est ce que j'imprime habituellement)

Nombre de tables	Nombre de paires	Positions jouées	Donnes en circulation	Observations
3 ½	7	7 x 4	28	Mouvement Howell Hérédia. Toutes les paires passent au relais et jouent 6 x 4 = 24 donnes.
4	8	6 x 4	32	Mouvement Howell Hérédia. Toutes les paires jouent 6 x 4 = 24 donnes.
4 ½	9	9 x 3	27	Mouvement Howell Hérédia. Toutes les paires passent au relais et jouent 8 x 3 = 24 donnes.
5	10	8 x 3	30	Mouvement Howell Hérédia. Toutes les paires jouent 8 x 3 = 24 donnes.
5 ½	11	9 x 3	30	Mouvement Howell Hérédia. Toutes les paires passent au relais et jouent 8 x 3 = 24 donnes.
6	12	8 x 3	30	Mouvement Howell Hérédia. Toutes les paires jouent 8 x 3 = 24 donnes
6 ½	13	7 x 4	28	Mitchell. Duplication par les seuls Nord-Sud ou les seuls Est-Ouest (voir page suivante).
7	14	6 x 4	28	Mitchell
7 ½	15	7 x 4	32	Mitchell avec saut
8	16	6 x 4	32	Mitchell avec saut. L'arbitre peut faire jouer 7 x 4 = 28 donnes.
8 ½	17	9 x 3	27	Mitchell. Duplication par les seuls Nord-Sud ou les seuls Est-Ouest (voir page suivante).
ou 8 ½	17	7 x 4	36	Mitchell
9	18	8 x 3	27	Mitchell. On peut également faire jouer 4 donnes par position, mais à condition de jouer 7 x 4 = 28 donnes.
9 ½	19	9 x 3	27	Mitchell avec saut






Composition des tournois de régularité

- Le tableau complet est lui-aussi disponible


Mouvements de tournois					
Nb de joueurs ou paires	Type de tournoi	Nb de donnes Jouées	Place du guéridon	Nb de donnes par table	Etuis total
8 joueurs	Individuel	28			28
	Duplicate tournant	24			
9 joueurs	Individuel	27			18
12 joueurs ou 6 paires	Triplicate	24			
	Howell suédois	25		5 étuis par série	25
	Individuel	33 ou 22			22/33
3 1/2 tables	Howell	24 (sur 28)		4 étuis par série	28
4 tables	Howell	21 ou 28		3/4 étuis par série	21/28
4 1/2 tables	Howell	24 (sur 27)		3 étuis par série	27
5 tables	Howell	27		3 étuis par série	27
5 1/2 tables	Howell	20 (sur 22)		2 étuis par série	22
6 tables	Howell	22		2 étuis par série	22
	Guéridon	24	3	4	24
6 1/2 tables	Howell	24 (sur 26)		2 étuis par série	26
6 1/2 ou 7 tables	Mitchell	28		4	28
7 1/2 ou 8 tables	Guéridon	24	4	3	24



Bien vérifier avant de valider

Transformation TPP/IMP  **Saisie des données d'une séance**    

Simultané

Nom Rondes de France 
Nombre de sections 1


Samedi
03/08/2024
Après-midi

Top Intégral
Rapport PE/PC 0

Section A	Section B	Section C	Section D	Section E
Nb Tables 4	Nb Tables 0	Nb Tables 0	Nb Tables 0	Nb Tables 0
Complet Oui	Complet	Complet	Complet	Complet Oui
Ligne vide	Ligne v	Ligne v	Ligne v	Ligne vide
Type Howell	Type	Type	Type	Type Mitchell
Pré-distribué Hérédia	Pré-distribué Non	Pré-distribué Non	Pré-distribué Non	Pré-distribué Non
Don/Table 4	Don/Table 1	Don /Table 1	Don/Table 1	Don/Table 1
Tours joués 6	Tours joués 1	Tours joués 1	Tours joués 1	Tours joués 1

La validation s'effectue à la sortie

Fédération Française de Bridge

 Souhaitez-vous enregistrer vos modifications ?

Oui, évidemment

Téléchargement des donnes (simultané)

- Ecran pour le téléchargement des donnes

On Charge le fichier des donnes (il contient 40 donnes), le navigateur s'ouvre, on peut en réduire la fenêtre.

RDF du Mercredi Après-midi 31/07/2024 Séance n° 454

Données de la séance **Transformer en régularité**

Noms des participants

Scores des fiches ambulantes **Fiche Ambulante**

Bonus - Malus, Handicap

Double topage

Feuilles de route

Import de fichier **DLM** **Import du fichier PDF des fiches ambulantes**

Fréquences Top normal

Fréquences sur 100

Résultats

Intervalle en secondes 8

Envoi Internet **Fermer BMPro**

Réglage des paramètres par défaut de BM PRO pour les affichages dans les Bridgemates (1 et 2) **mise à jour du fichier BMLayerDB.mdb**

Automate Bridgemate **TIMER**



Charger les données nécessaires au tournoi

Fédération Française de Bridge

Le fichier RDF20240803A.DLM est téléchargé dans le dossier :
C:\Users\bridg\Documents\FFBClubNet\FFBClubNet_Donnes_Route\DLM

Le fichier RDF20240803A.DUP est téléchargé dans le dossier :
C:\Users\bridg\Documents\FFBClubNet\FFBClubNet_Donnes_Route\DUP

OK

Il faut les imprimer pour les copier (duplication) dans les étuis, quand on ne dispose pas d'une machine à distribuer.

Une évidence, puisque on doit charger depuis le site FFB il faut l'accès Internet

Impressions tournoi

Fiches ambulantes paramétrables selon vos desiderata

Fiches ambulantes et relevé des données : Indiquez éventuellement la section : A

- Mains et fiches ambulantes (sur feuille format A5)
- Mains et fiches ambulantes (deux fiches sur feuille format A4) Nb de données à imprimer : 32
- Fiches ambulantes Société Générale
- Fiches ambulantes Société Générale (Centré)
- Fiches ambulantes Société Générale 2011
- Fiches ambulantes Société Générale 2011 (Centré)

● Main de NORD

Main de SUD

Main d'EST

Main d'OUEST

Choisir ce modèle de fiches

Le nombre de fiches à éditer, il n'en faut pas plus de 32 jusqu'à un tournoi de 17 paires J'en édite en général 32

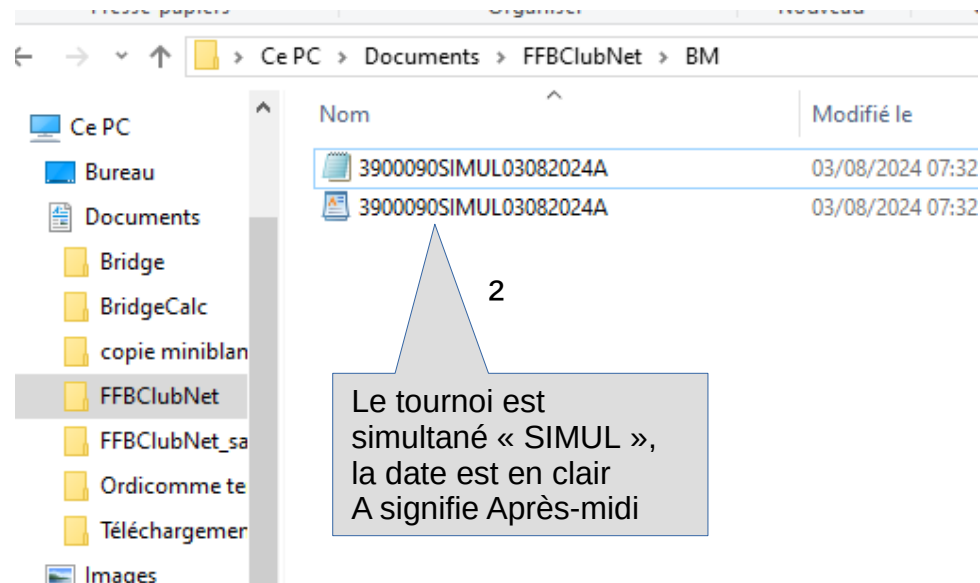
FFB CLUB DE BRIDGE DE JUVISY
FEDERATION FRANÇAISE DE BRIDGE
COMITÉ DU HUREPOIX

Préparer la migration



Crée le fichier qui permet de voir le tournoi dans les terminaux.
TournoiA utilise la base créée pour les bridgemates

L'automate « Bridgemate » crée le fichier de description du tournoi, ce fichier est destiné à donner les bons renseignements aux Bridgemates .
Il est utilisé par TournoiA pour exécuter la même tâche



Le tournoi est simultané « SIMUL »,
la date est en clair
A signifie Après-midi



Migration suite

Automate d'utilisation des Bridgemates

Automate de transfert des données FFBClubNet/BridgeMate Pro

Nom fichier Tournoi :
C:\Users\bridg\Documents\FFBClubNet\BM\3900090SIMUL31072024A.bws

Cliquez sur le bouton 'Lancer' pour démarrer la procédure de récupération automatique des données en provenance de BMPro suivant l'intervalle choisi.

Lancer 18 **Stop** Intervalle en secondes 18

Documents d'aide :
[Procédure mise à jour mouvement suite à changement des données](#)
[Menu arbitre \(utilisation de la clé\)](#)
[Instruction Bridgemate pour les joueurs](#)

Options Avancées

ATTENTION :
Si vous avez changé les données dans FFBClubNet (ex. : relais ou suppression de relais), il faut alors cliquer sur "Options avancées" ci-dessous, afin de mettre à jour le mouvement du tournoi dans les Bridgemates

Inutile, c'est automatique pour les simultanés

Ouvrir "Bridge Scorer" (logiciel pour BridgeTab)

Export des noms pour affichage dans les Bridgemates 2, après le début de la séance

Export des données de FFBClubNet pour affichage dans les Bridgemates 2 après début séance

Import dans FFBClubNet des diagrammes saisis dans les bridgemates

ID	Section	Donne	Table	Score	Contrat	Resultat	Déclarant	Entame	Remarks	Erased

On reviendra à cet écran, une fois toutes les données jouées, pour envoyer les résultats à la FFB

Note pour un tournoi de 3 tables



FFBCLUB NET n'accepte pas les tournois simultanés de 3 tables, mais la FFB oui.

Pour cela il faut donc

- 1) déclarer le tournoi en simultané de 4 tables
- 2) Charger les données et les imprimer (25)
- 3) Transformer le tournoi en tournoi de régularité
- 4) Revenir dans les données de la séance pour régler 3 tables, complet ou non et le nombre de données jouées, normalement 5 tours de 5 données
- 5) Puis passer à l'étape suivante qui sera un tournoi de régularité



Transformation
TPP/IMP



Saisie des données d'un

Cas d'un tournoi de 3 tables simultanés, suite

Tournoi par

Le tournoi
simultané de 4
tables est
transformé en
tournoi par paires
de 3 tables

Nom

Nombre de sections 1

Samedi

03/08/2024

Après-midi

Section A

Nb Tables 4

Complet Oui

Ligne vide

Type Howell

Pré-distribué Non

Don/Table 5

Tours joués 5

Section B

Nb Tables 0

Complet Oui

Ligne vide

Type Mitchell

Pré-distribué Non

Don/Table 1

Tours joués 1

Section

Nb Tables

Complet Oui

Ligne vide

Type Mitc

Pré-distribué Non

Don/Table 1

Tours joués 1

Nom

Nombre de sections 1

Section A

Nb Tables 3

Complet Oui

Ligne vide

Type Howell

Pré-distribué Non

Don/Table 5

Tours joués 5

Section B

Nb Tables 0

Complet Oui

Ligne vide

Type Mitchell

Pré-distribué Non

Don/Table 1

Tours joués 1

Pour un tournoi simultané
saisir les noms des
joueurs dans FFBclubnet
pour les autres tournois ce
n'est pas important

Une fois que le tournoi est créé passons à la communication avec les tablettes



- A la fois l'ordinateur qui contient FFB Clubnet et les tablettes doivent être reliées au même réseau, de préférence indépendant
- L'emploi d'une borne WIFI semble indispensable, en tout cas sans surprises

Statut du réseau



Pas d'accès à Internet

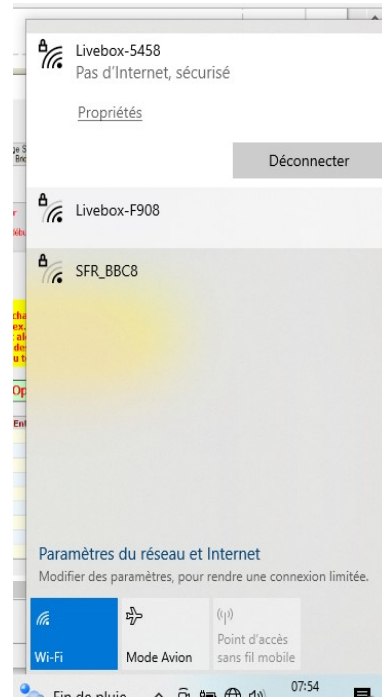
Votre périphérique est connecté et peut accéder à d'autres appareils sur votre réseau local, mais ne peut pas se connecter à Internet. Si vous avez un forfait de données limitées, vous pouvez définir ce réseau comme étant une connexion limitée ou modifier d'autres propriétés.

Dépanner

Wi-Fi (Livebox-5458) 6 Mo
Depuis ces 30 derniers jours

Propriétés

Consommation des données



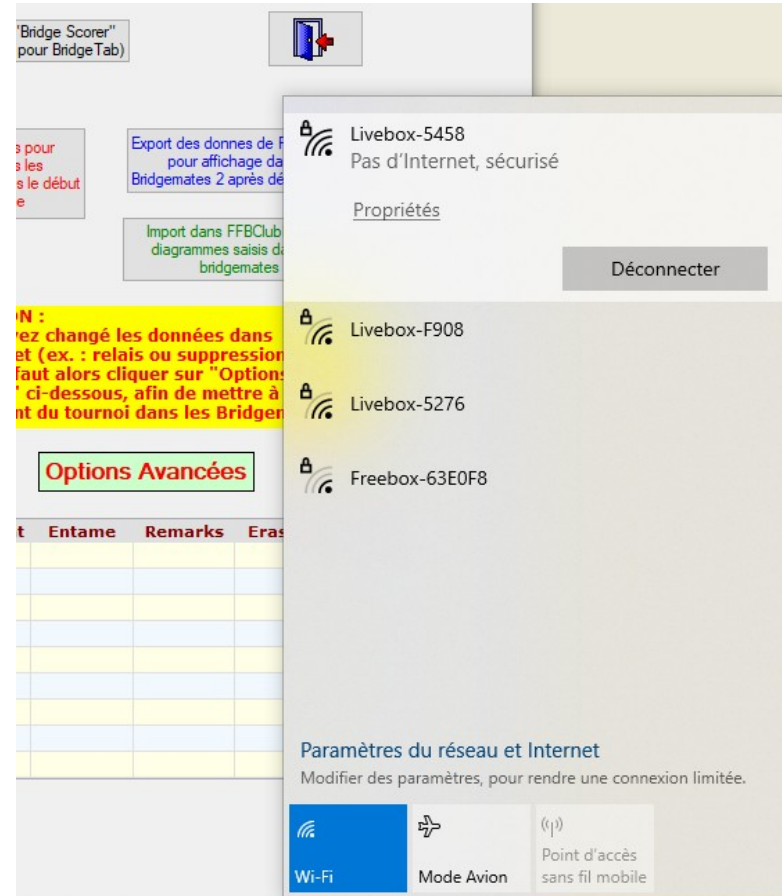
Pour le club de Juvisy la borne est Livebox 5458 (nous avons recyclé une box SFR inutilisée, sans abonnement INTERNET)



Changement de réseau



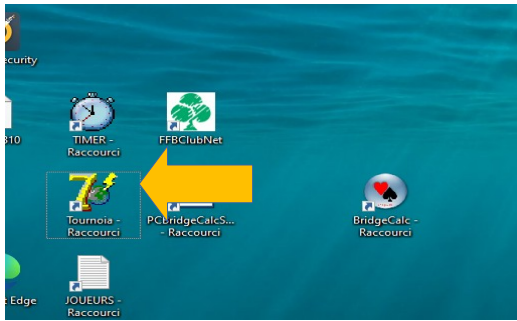
- A cette étape il faut passer sur le réseau interne pour éviter les interférences
- Le répéteur du réseau interne sera choisi : ici Livebox 5458
- Lancer le changement de mode IP pour Ipfixe (pas certain que ce soit utile)



Lancer Tournoi A



- C'est là que l'on choisit le tournoi à jouer

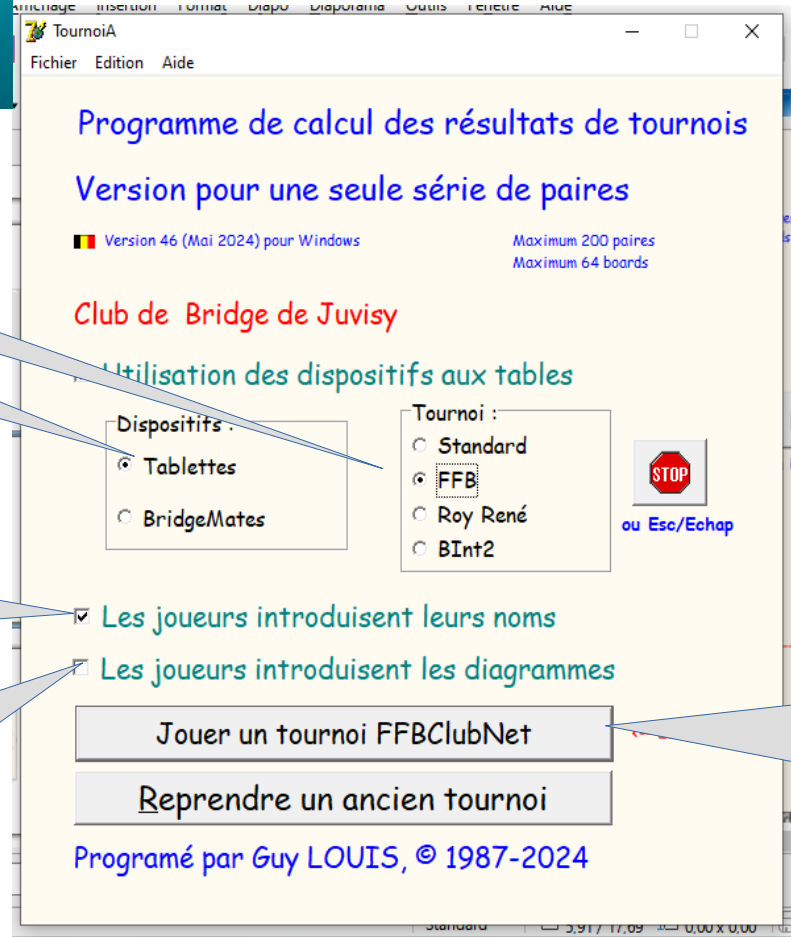


Il faut indiquer à Tournoi A que le tournoi est FFB, il se raccordera à FFBCLUBNET

Il faut bien sûr cocher 'tablettes'

Pour un simultané Howell saisir les noms des joueurs dans FFBclubnet

Pour un tournoi de régularité, et si on veut éviter les fausses manœuvres on pourra noter les distributions : on le faisait pour les tournois de 4 tables et plus

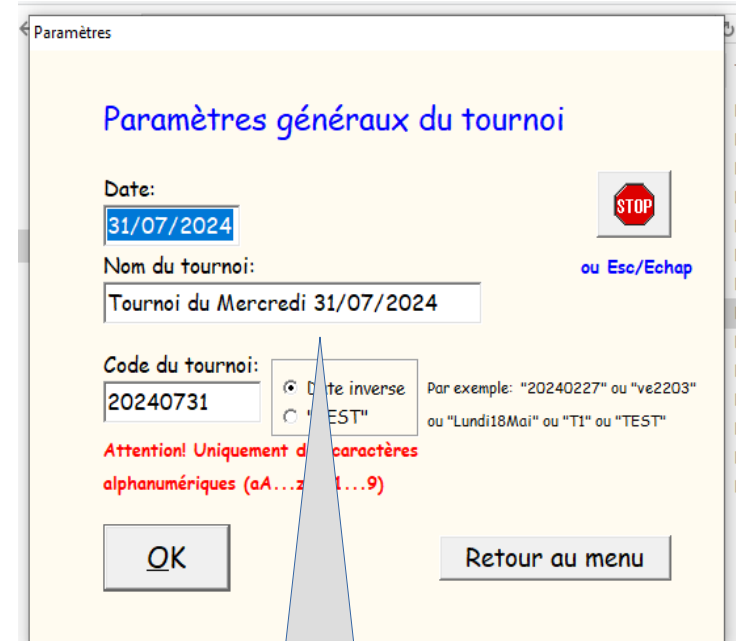
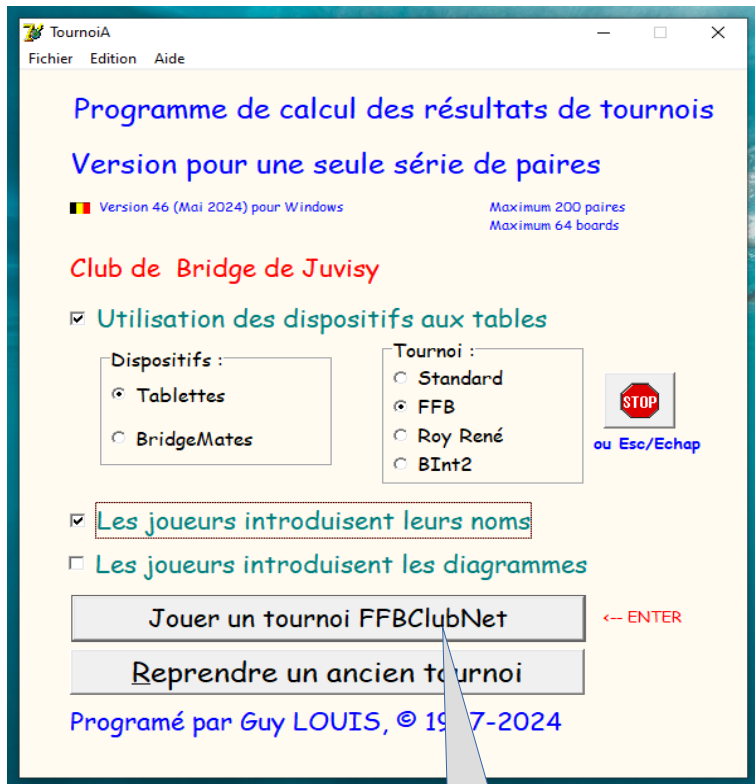


C'est le moment de choisir le tournoi que l'on veut jouer :
Celui que l'on vient de créer
Ou un ancien, arrêté pour une raison quelconque genre panne ou plantage





Choix du tournoi à jouer



On choisit le tournoi,

C'est là que le tournoi à jouer est choisi pour une liaison avec les terminaux





Rappel des données transmises par FFBClubNET

Paramètres

Paramètres du tournoi FFBClub

Type **Hérédia**

Nombre de paires **8** <- A introduire sur les tablettes

Nombre de tables **8 (au dÈbut)**

BYE **NON**

Date:

Nom du tournoi:

Code du tournoi: Par exemple: "20399" ou "ve2203"
ou "TEST" ou pour FFBClubNet:
"20161218" (A...MMJJHH)

**Attention! Uniquement des caractères
alphanumériques (0...zZ, 1...9)**

C'est normalement ce que vous avez saisi dans FFBClubNET

Tours?

Ce tournoi comporte maximum 6 tours.

Il y a 4 étuis joués à chaque tour.

Combien de tours seront réellement joués?

Vous pourrez encore changer en cours de tournoi...

<- Cochez cette case si vous désirez que cette boîte de dialogue ne vous soit plus présentée, autrement dit que le nombre de tours du tournoi soit toujours prévu comme le maximum possible. Si vous désirez que cette question vous soit à nouveau posée, effacez le fichier PASDEMANDERNTOURS.TXT

Malgré le fait que l'encodage des résultats soit plus facile (les sauts de ligne sont automatiques), vous n'êtes pas obligé de sélectionner à ce moment le nombre réel de tours du tournoi.

Vous pouvez très bien laisser le nombre de tours proposé et arrêter quand même votre tournoi un ou deux tours avant la fin. Sans aucune incidence sur le calcul des résultats.

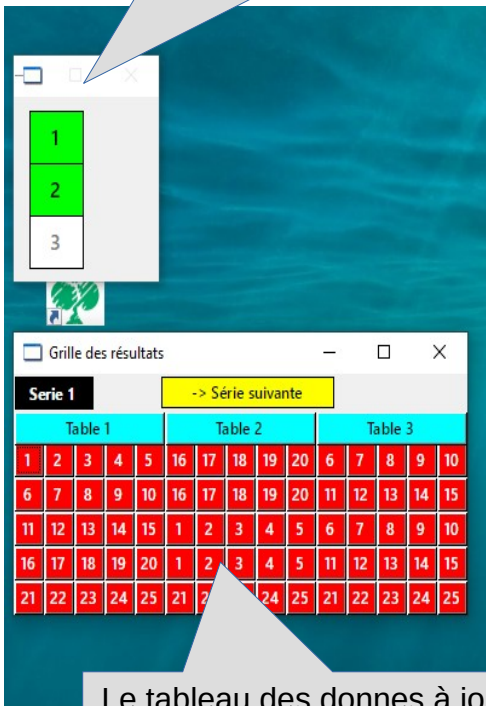
Bien vérifier que c'est la bonne date



L'écran directeur



Le nombre de cases correspond au nombre de terminaux (série de données pour un simultané ou nombre de tables pour un TPP)
Le tableau des tables raccordées au réseau elles apparaissent en vert
Pour un simultané en espace réduit il y a plus de cases que de terminaux utilisés



Le tableau des données à jouer, ici 5 tours de 5 données
Au fur et à mesure du jeu les cases passeront au vert.
Dans la suite des exemples montreront des tournois de volume différent.

Club de Bridge de Juvisy

- Introduction des feuilles de marque
- Calcul des fréquences
- Calcul des résultats
- Affichage / Impression des résultats
- Voir/Modifier/Imprimer les noms des paires
- Voir ou imprimer le schéma du mouvement
- Modification des réglages et des paramètres
- Impression des marques et fréquences
- Voir ou imprimer les récapitulatifs par paires
- Ajustements et pénalités
- Introduction des feuilles de table
- Sauvetage de sécurité (backup)
- Voir ou imprimer les diagrammes des étuis
- Importer les diagrammes en format PBN
- Envoyer les récapitulatifs par Mail
- Sauver les résultats en format WEB
- Sauver les résultats pour BridgeWebs
- Sauver les résultats pour FFBClubNet

Récupérés des tablettes

Nombre de joueurs 0/12

Nombre de résultats: 0/75

Récupération automatique en cours... <- Stop

 ou Esc/Echap

C'est automatique pour les simultanés FFB

Programmé par Guy LOUIS, © 1987-2024




Passons aux terminaux

- Les terminaux, que ce soient des smartphones ou des tablettes Android, seront paramétrés avant le tournoi, et les joueurs ne devraient pas avoir à s'en inquiéter.
 - L'application Bridegecalc sera installée
 - Le réseau utilisable sera déclaré
 - Le N° de la table et celui du tableau (c'est quand on joue deux tournois sur deux séries de tables. A Juvisy c'est 1)



- Terminaux à petit écran
 - Tous les renseignements nécessaires à la saisie d'un résultat sont dans une série d'écrans :
 - La donne jouée
 - Le contrat par qui ?
 - L'entame (optionnelle)
 - Le résultat
 - La validation par l'équipe opposée
 - La plupart des commandes sont explicites et leurs effets connus des joueurs. Dans les diapos suivantes quelques détails
- Sur un terminal à grand écran tous les renseignements sont visibles sur un écran complet

Terminaux dispositions communes 2



Utilisation de ce smartphone/tablette

Ecrans normaux

<-- Pour les tablettes ou les smartphones avec écran 5" et plus

Ecrans simplifiés

<-- Pour les smartphones avec petit écran

<-- Case à cocher par l'arbitre

Laissez décoché si c'est seulement pour ce tournoi.

Cochez si c'est valable pour tous les tournois suivants. Alors, cette option est liée à votre smartphone (tablette).

Cela peut être modifié par l'arbitre dans le bouton "Arbitre" du menu.

© GuyLOUIS 2024

Il faut choisir le type d'écran : petit en dessous de 15cm de diagonale

C'est l'arbitre qui s'en occupe

Quand une tablette a déjà été désignée par ce N°

Table 4 Série 1 © GuyLOUIS 2024

Ceci est uniquement destiné à l'arbitre.

Cette tablette demande à utiliser un numéro de table avec un numéro P qui existe déjà pour le serveur pour une autre tablette.

Soit l'arbitre décide simplement de changer le numéro de la tablette.


Soit il y a eu un plantage de cette tablette et un remplacement par une autre et l'arbitre considère que cette situation est normale.

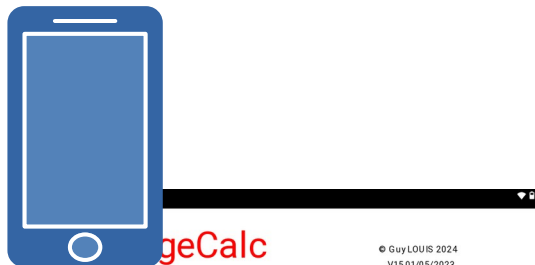
L'arbitre clique alors sur le bouton "Accepter l'existence..."

On pourra dans ce second cas relancer la tablette, Elle se retrouvera dans la situation juste avant ce plantage.

Changer le numéro de la tablette

Accepter l'existence sur le serveur et garder le numéro de la tablette





Série 1
Table 3

© Guy LOUIS 2024
V15 01/05/2023
Serveur: 192.168.1.18
Tablette:

Le serveur 192.168.1.18:9001
n'est pas (encore) actif.
Réessayez plus tard...

Démarrer le tournoi

Arbitre

Le démarrage

07:22

Fixer le numéro de la tablette

Ne plus permettre de changer

Fixer la série de la tablette

Choix du type d'interface:

Actuellement: Normal pour ce tournoi

Relancer la tablette

Nouvelle adresse IP du serveur

Voir le log de cette table

Fixer les symboles P/C/K/T

Quitter BridgeCalc

Quitter cette boîte de dialogue

Ces paramètres sont à ajuster par le directeur du tournoi, en principe les joueurs n'ont pas à s'en préoccuper

Paramètre utile pour lire les résultats

Si le serveur n'est pas identifié Le Directeur du tournoi devra vérifier si le réseau est actif (ordinateur) et si le terminal est déclaré sur le réseau interne (terminal)

Terminaux dispositions communes 1



BridgeCalc

Série 1
Table 2

© Guy LOUIS 2024
V15 01/05/2023
Serveur: 192.168.1.18
Tableau:

Le n° de tableau et le N° de la tablette sont rappelés



- Fixer le numéro de la tablette
- Ne plus permettre de changer
- Fixer la série de la tablette
- Choix du type d'interface: -|
- Actuellement: Normal pour ce tournoi
- Relancer la tablette
- Nouvelle adresse IP du serveur
- Voir le log de cette table
- Fixer les symboles P/C/K/T
- Quitter BridgeCalc
- Quitter cette boîte de dialogue

Ces paramètres sont à ajuster par le directeur du tournoi, en principe les joueurs n'ont pas à s'en préoccuper

Le serveur 192.168.1.18:9001 n'est pas (encore) actif. Réessayez plus tard...

Démarrer le tournoi

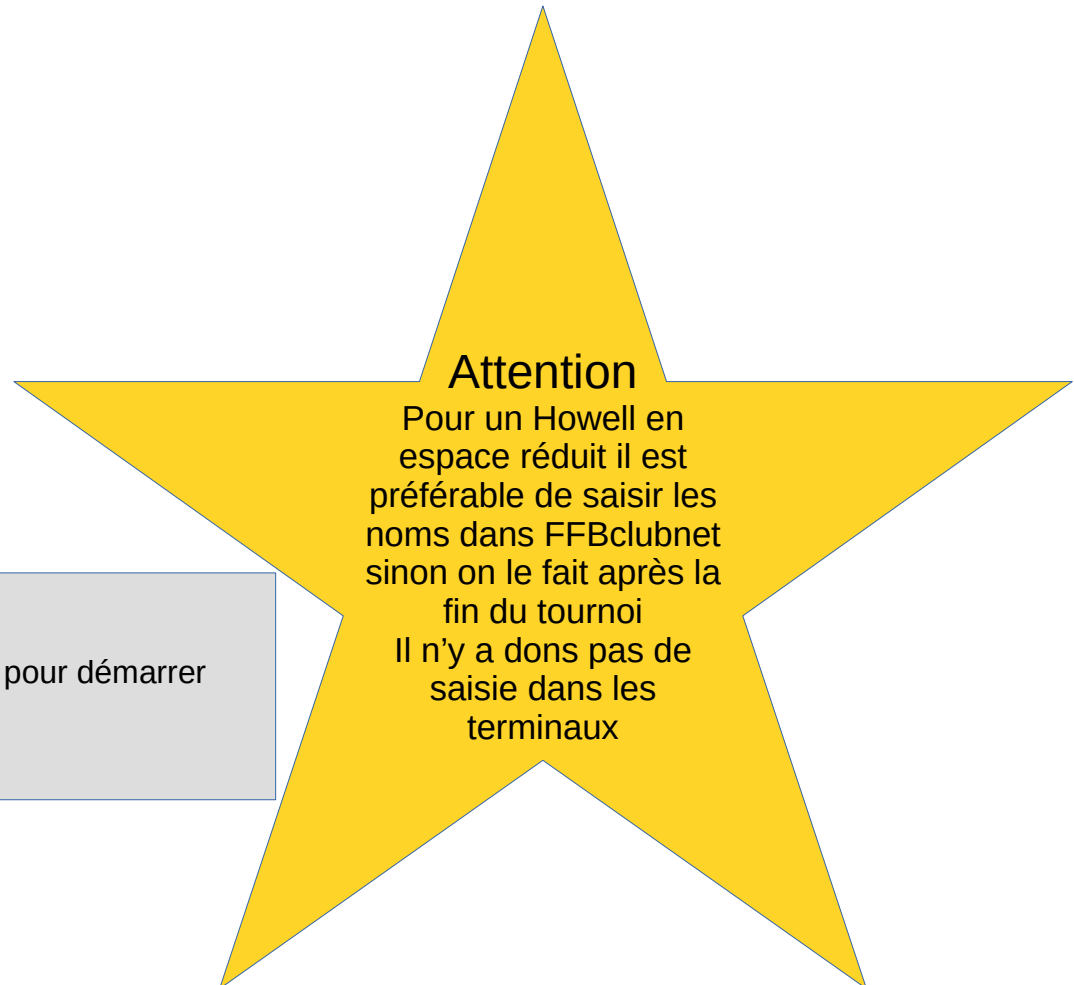
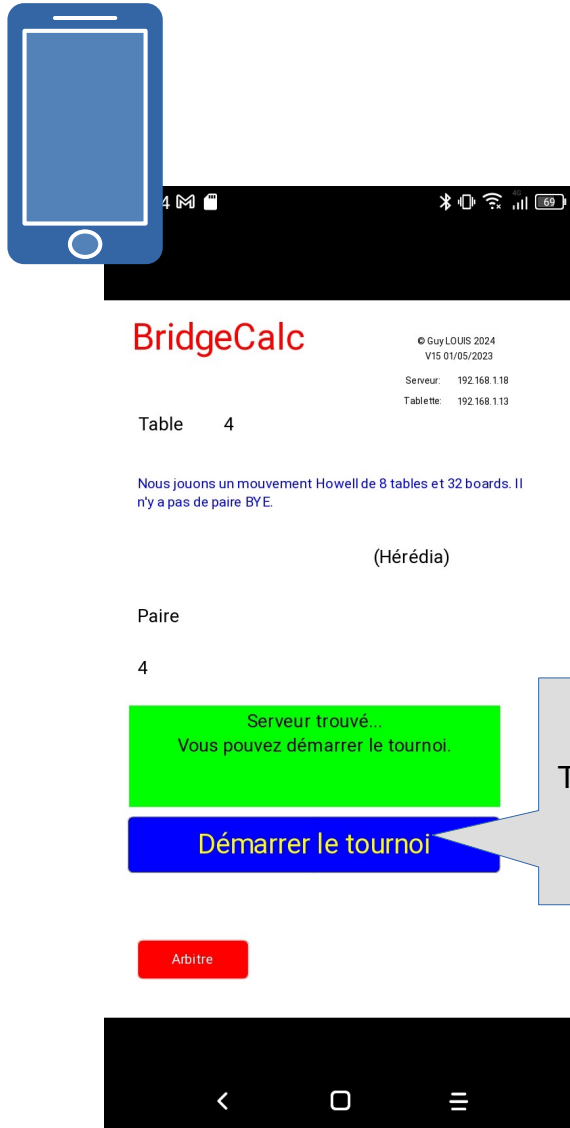
Arbitre



Si le serveur n'est pas identifié Le Directeur du tournoi devra vérifier si le réseau est actif (ordinateur) et si le terminal est déclaré sur le réseau interne (terminal)



Terminaux à petit écran



Saisie des résultats, premier tour du tournoi



© Guy LOUIS 2024

Tournoi Howell Hérédia

Table 4 Paire 4

Tour de duplication des donnees

13 14 15 16

Durant la duplication, vous devez absolument introduire vos noms... Tant que cela n'est pas fait, vous ne pourrez pas démarrer le tournoi!

Introduire vos noms

Au fur et à mesure de la duplication, vous devriez introduire les diagrammes. Ensuite vous démarrerez le tournoi en cliquant sur le bouton bleu...

Introduire les diagrammes <-- Déjà fait

Début du tournoi...



Rappel : ce qui es ici nommé Table 4 est la série d'étuis 4
Le N° de la paire est 4

A Juvisy on joue en espace réduit, il faut donc se référer aux cartons ordinaires pour savoir sur quelle table alphabétique on joue

Les noms sont à saisir dans la liste proposée. Il peut arriver qu'un joueur ne soit pas présent dans le fichier. Il suffit de jouer avec un nom disponible, le Directeur du tournoi pourra corriger dans FFBClubNet avant envoi



© Guy LOUIS 2024

Série 1

Table 4

Paire 4

Vous jouez un mouvement Howell-Hérédia. Vous êtes au tour de duplication. Vous allez introduire vos noms.

Introduisez les noms des joueurs:

De préférence par votre nom dans le Club:

Ou par numéro de licence FBB/FFB:

Choisir Nord

620486

BARRET Madeleine

Choisir Sud

9689160

CHATRY Michael

Suite



Saisie des noms



Modification des paires

1-Choix du nom à utiliser

Howell

les joueurs

1	DAVY Jeannine	FREREBEAU Elisabeth
2	CODEVILLE Alain	CONAC Jean-Yves
3	BOURBONNOT Jean-Claude	BROUILLET Daniel

- Aries
- Aznar
- Babusia
- Balladur
- Balleste
- Balleste J
- Barret Marieleine
- Baudoin Sophie
- Baussant Gerard
- Bazalgette Jean-Pierre
- Behier Florent
- Behra Jean-Paul
- Bellina Gerard
- Bergougnoux Roland
- Bernassola Hanae
- Berno Xavier
- Binet Michel
- Blaise Marie-Therese
- Boisis Josette
- Boanroy Denis
- Borfiga Maryvonne
- Borie Genevieve
- Bosc Daniele
- Baucher Genevieve
- Bourbonnot Jean-Claude


4	BAUDOIN Sophie	BELLINA Gerard
5	BRUNIER-COULIN Claude	CHATRY Michael
6	CONAC MARIE Jose	D'ANGELY Noel

2-Clic dans la case à renseigner

C = ESC

ALT + [TAB] / RETURN/ENTER


Éventuellement renseigner le N° De licence, ne pas saisir de nom inconnu de la table



Imprimer les paires



Jouez



Tour 1 Table 4

© GuyLOUIS 2024

7 N7/S7

2 N2/S2

Vous pouvez jouer les étuis dans n'importe quel ordre...


Choix de la donne à jouer sur une case rouge
Comme on touche le N° de la donne/étui n'y a pas à se soucier de l'ordre du jeu



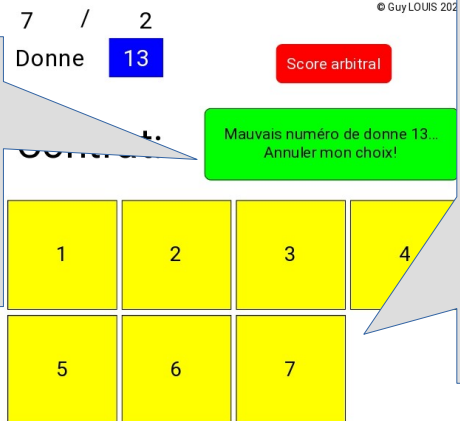
Supprimer un score

(Destiné à l'Arbitre)



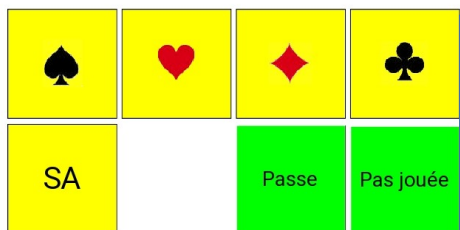


Si on s'est trompé de donne on peut revenir en arrière et reprendre avec la bonne

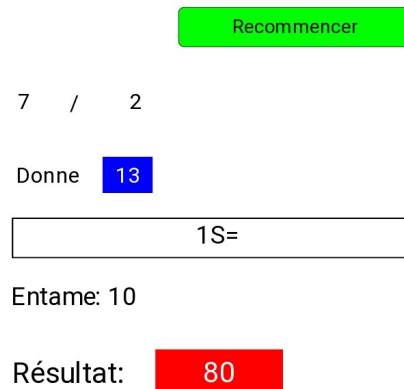



Les écrans de saisie des résultats sont intuitifs. Chaque écran propose un retour en arrière si une erreur était constatée : Quand on a choisi le contrat la suite est proposée :


- Qui joue le contrat
- Entame (pas obligatoire)
- Quel est le résultat



A la fin les adversaires valident la saisie : Ici un contrat de 1 SA juste fait (80points), avec entame 10 de Trèfle



Accord obligatoire des E/W...



Saisie des résultats



1 Table 7 Série 1 © Guy LOUIS 2024
(Destiné à l'Arbitre)
4 Supprimer un Score

BARRET Madeleine - CHATRY Michael

EW 6


N6/S6

Boards:

Voir toutes les donnees

Noms des paires

Les joueurs peuvent regarder ce qu'ils veulent des donnees jouées. Pour corriger un résultat après validation, appeler l'arbitre

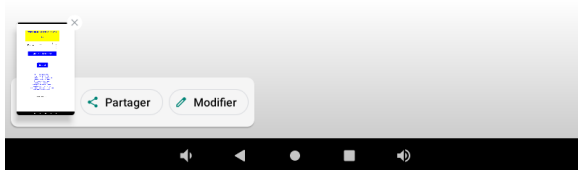


Vous dans

Quand on accède au tournoi toutes les donnees sont rouges, quand on les a jouées elles deviennent vertes

nees

Les noms et les résultats pourront être corrigés dans FFBCLUBNET



- Quand toutes les donnes ont été jouées cliquez sur tour suivant. Une seule fois
- Attention, dans un tournoi Howell la tablette ne sera pas forcément utilisée au tour suivant. Assurez vous de ne pas saisir sur un mauvais tour
- Passer au tour suivant est possible inopinément, et une main qui traine saisit un résultat sans jeu.
 - Faites attention à ne pas laisser traîner les mains sur l'écran
 - Quand vous prenez une série d'étuis et que des résultats sont déjà saisis appelez l'arbitre qui pourra détruire les résultats



Terminaux à grand écran

- Tous les renseignements nécessaires à la saisie d'un résultat sont dans un seul écran :
 - La donne jouée
 - Le contrat par qui ?
 - L'entame (optionnelle)
 - Le résultat
 - La validation par l'équipe opposée
- La plupart des commandes sont explicites et leurs effets connus des joueurs. Dans les diapos suivantes quelques détails

En cours de partie on n'a pas forcément grand-chose à voir



07:03

Donne 1

<--- Vous pouvez aussi cliquer pour choisir une donne particulière...

Paire 4 BARRET Madeleine - CHATRY Michael
Paire 6 N6/S6



Pas (encore) de résultats pour cette donne...

Contrat	Valeur	N/S	% N/S	E/W	% E/W	Entame

Retour

© Guy LOUIS 2024



07:02

Unique donne jouée par NS 4 et EW 6
25

Donne 25 +
-

Voir le diagramme

Retour


Quand on veut revoir une donne

Notez que, quelquefois, si vous avez été trop vite pour utiliser le bouton "Diagrammes" alors que certains résultats de ce tour n'ont pas encore été reçus par le serveur, il se peut que certains diagrammes ne soient pas encore visibles. Dans ce cas, il vous suffit de retourner et de re cliquer sur le bouton.

© Guy LOUIS 2024



Le contrôle par le directeur de tournoi Maintenant le tournoi est terminé

-  ns aux phases finales

Club de Bridge de Juvisy

ENTER ->

Introduction des feuilles de marque
Calcul des fréquences
Calcul des résultats
Affichage / Impression des résultats
Voir/Modifier/Imprimer les noms des paires

Récupérés des tablettes

Nombre de joueurs 0/12

Nombre de résultats: 0/75

Récupération automatique en cours... <- Stop

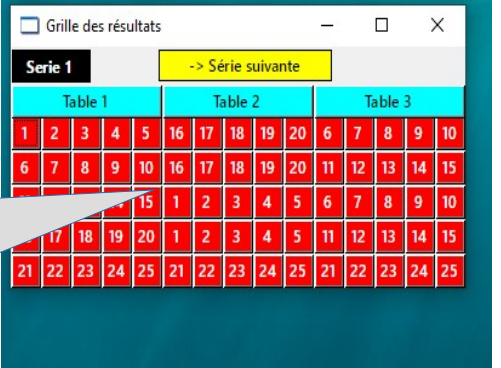
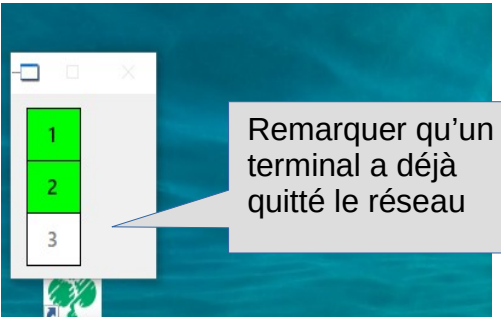

STOP ou Esc/Echap

Voir ou imprimer le schéma du mouvement
Modification des réglages et des paramètres
Impression des marques et fréquences
Voir ou imprimer les récapitulatifs par paires
Ajustements et pénalités
Introduction des feuilles de table
Sauvetage de sécurité (backup)

Voir ou imprimer les diagrammes des étuis
Importer les diagrammes en format PBN

Envoyer les récapitulatifs par Mail
Sauver les résultats en format WEB
Sauver les résultats pour BridgeWebs
Sauver les résultats pour FFClubNet

Programmé par Guy LOUIS, © 1987-2024



Grille des résultats

Serie 1 -> Série suivante

Table 1					Table 2					Table 3				
1	2	3	4	5	16	17	18	19	20	6	7	8	9	10
6	7	8	9	10	16	17	18	19	20	11	12	13	14	15
11	12	13	14	15	1	2	3	4	5	6	7	8	9	10
17	18	19	20	1	2	3	4	5	11	12	13	14	15	
21	22	23	24	25	21	22	23	24	25	21	22	23	24	25

Suivi par l'arbitre



- Le palmarès du tournoi est visible
- On pourrait l'afficher sur un écran


Club de Bridge de Juvisy

ENTER ->

Introduction des feuilles de marque
Calcul des fréquences
Calcul des résultats
Affichage / Impression des résultats
Voir/Modifier/Imprimer les noms des paires

[Récupérés des tablettes](#)
Nombre de joueurs: 0/12
Nombre de résultats: 0/75

Récupération automatique en cours... <- Stop


 ou Esc/Echapp

Voir ou imprimer le schéma du mouvement
Modification des réglages et des paramètres
Impression des marques et fréquences
Voir ou imprimer les récapitulatifs par paires
Ajustements et pénalités
Introduction des feuilles de table
Sauvetage de sécurité (backup)

Voir ou imprimer les diagrammes des étuis
Importer les diagrammes en format PBN

Envoyer les récapitulatifs par Mail
Sauver les résultats en format WEB
Sauver les résultats pour BridgeWebs
Sauver les résultats pour FFBClubNet

Programmé par Guy LOUIS, © 1987-2024



Affichage des résultats

Résultats 2024080308 03/08/2024 (Calculs avec fréquences ventilées)

Place	Numéro	Joueurs	Pourcentage
1	1	DAVY Jeannine - FREREBEAU Elisabeth	64.77
2	2	CODEVILLE Alain - CONAC Jean-Yves	51.70
3	4	BAUDOIN Sophie - BELLINA Gerard	50.54
4	6	CONAC MARIE Jose - D'ANGELY Noel	48.96
5	3	BOURBONNOT Jean-Claude - BROUILLET Daniel	47.83
6	5	BRUNIER-COULIN Claude - CHATRY Michael	37.50

Prêt pour le transfert vers FFBClubNet



Rapatrier les résultats

- Retour dans FFBClubNET

Automate de transfert des données FFBClubNet/BridgeMate Pro

Nom fichier Tournoi : 3900090SIMUL03082024A.bws

C:\Users\bridg\Documents\FFBClubNet\3900090SIMUL03082024A.bws

Cliquez sur le bouton 'Lancer' pour déclencher la procédure de récupération automatique des données en provenance de BMPPro suivant l'intervalle défini.

Lancer 18 **Stop** Intervalle en secondes 18

Import manuel

Documents d'aide :

- [Procédure mise à jour mouvement suite à changement des données](#)
- [Menu arbitre \(utilisation de la clé\)](#)
- [Instruction Bridgemate pour les joueurs](#)

Options Avancées

ATTENTION : Si vous avez changé les données dans FFBClubNet (ex. : relais ou suppression de relais), il faut alors cliquer sur "Options avancées" ci-dessous, afin de mettre à jour le mouvement du tournoi dans les Bridgemates

ID	Section	Donne	Table	Score	Contrat	Resultat	Déclarant	Entant
75	1	25	3	130	2 K	+2	S	10 T
74	1	25	2	19 898	PASSE			
73	1	25	1	200	4 C	-2	E	VT
72	1	24	3	420	4 C	=	S	10 T
71	1	24	2	0	PASSE			
70	1	24	1	400	3 SA	=	S	RP
69	1	23	3	600	3 SA	=	S	VT
68	1	23	2	-170	3 P	+1	E	RT
67	1	23	1	100	4 C	-1	E	RP

Ici nous importons les résultats saisis dans les terminaux

Ouvrir "Bridge Scorer" (logiciel pour BridgeTab)

Export des noms pour affichage dans les Bridgemates 2, après le début de la séance

Export des données de FFBClubNet pour affichage dans les Bridgemates 2 après début de la séance

Import dans FFBClubNet des diagrammes saisis dans les bridgemates

Vers le transfert des noms saisis, voir diapo suivante



Transfert des noms de TournoiA vers FFBCLUBNET

- Ce menu est accessible dans les données de la séance
- Si on a saisi les noms au préalable c'est inutile sauf correction

www.ffbridge.fr

Ligne : Howell SECTION A

import paires CSV impression e : Joueur SANS numéro Joueur non licencié NS fixe

Double-cliquez (ou touche "F2") dans la case du n° de licence afin d'avoir la liste de tous les joueurs

[import Noms/bridgemate](#)

Clic ici pour le transfert des noms saisis
Quand ils apparaissent on peut les corriger

N	N° FFB	Genre		Nom	IV	N° FFB	Genre	Nom	IV
1	1349556	Mme	J	DAVY	48	4943024	Mme	E FREREBEAU	30
2	9665293	M.	A	CODEVILLE	28	1652553	M.	J CONAC	34
3	4835544	M.	J	BOURBONNOT	26	2194744	M.	D BROUILLET	40
4	9910458	Mme	S	BAUDOIN	32	9568249	M.	G BELLINA	22
5	4754520	M.	C	BRUNIER-COULIN	22	9689160	M.	M CHATRY	30
6	1652545	Mme	M	CONAC	34	9986623	M.	N D'ANGELY	32



Retour dans les données de la séance

Pour éventuellement corriger les joueurs

Pour éventuellement saisir une marque ajustée ou corriger une erreur

Pour repasser un tournoi de régularité vers simultané (3 tables)

TPP du Samedi Après-midi 03/07/2024

Données de la séance	Transformer en simultané	Fréquences Top r
Noms des participants	Fiche Ambulante	Fréquences sur 1
Scores des fiches ambulantes	Résultats	Intervalle en secondes 8
Bonus - Malus, Handicap		

Pour calculer les résultats avant envoi à la FFB



L'écran de résultat de FFBCLUBNET

- Il faut calculer les résultats dans FFBclubnet avant envoi
 - Mais on ne peut pas envoyer les résultats si on n'est pas passé par cette phase

Club de bridge de Juvisy										% Bonus PE / Total : 40 %			
Date 03 Août 2024 Coupe de régularité : Samedi Après-midi													
Ligne	HW							%	PE	Bonus PE	Rang théorique	Total	
1	H A	1	Mme	J.	DAVY	Mme	E.	FREREBEAU	66,14	87	66	1	153
2	H A	3	M.	J.	BOURBONNOT	M.	D.	BROUILLET	55,22	53	44	2	97
3	H A	6	Mme	M.	CONAC	M.	N.	D'ANGELY	51,04	36		2	36
4	H A	2	M.	A.	CODEVILLE	M.	J.	CONAC	48,64	22	22	4	44
5	H A	4	Mme	S.	BAUDOIN	M.	G.	BELLINA	48,04			5	0
6	H A	5	M.	C.	BRUNIER-COULIN	M.	M.	CHATRY	42,29			6	0
										IV moyen : 32		Total : 198 + 132 = 330	



Envoi des résultats à la FFB

TPP du Samedi Après-midi 03/08/2024 Séance n° 455

Données de la séance Transformer en simultané	Fréquences Top normal
Noms des participants 	Fréquences sur 100
Scores des fiches ambulantes Fiche Ambulante	Résultats
Bonus - Malus, Handicap	Intervalle en secondes <input type="text" value="8"/>
Double topage	Envoi Internet Fermer BMPro
Feuilles de route	Réglage des paramètres par défaut de BM PRO pour les affichages dans les Bridgemates (1 et 2) mise à jour du fichier BMPlayerDB.mdb
Donnes-route	Automate Bridgemate TIMER

Ne pas oublier de changer de réseau pour disposer d'internet